

Δελτίο Τύπου

Οικονομικά αποτελέσματα πρώτου εξαμήνου 2024,
ενημέρωση σε θέματα στρατηγικής και
επικαιροποίηση εκτίμησης για οικονομικές επιδόσεις



CENERGY
H O L D I N G S

ΡΥΘΜΙΖΟΜΕΝΗ ΠΛΗΡΟΦΟΡΙΑ
ΕΜΠΙΣΤΕΥΤΙΚΗ ΠΛΗΡΟΦΟΡΙΑ



Οικονομικά αποτελέσματα πρώτου εξαμήνου 2024, ενημέρωση σε θέματα στρατηγικής και επικαιροποίηση εκτιμήσεων για οικονομικές επιδόσεις

Βρυξέλλες, 27 Αυγούστου 2024

Η παρακάτω πληροφόρηση αποτελεί εσωτερική πληροφόρηση, όπως ορίζεται στο Κανονισμό (ΕΕ) αριθ. 596/2014 του Ευρωπαϊκού Κοινοβουλίου και του Συμβουλίου της 16ης Απριλίου 2014 σχετικά με την κατάχρηση της αγοράς και ρυθμιζόμενη πληροφορία όπως ορίζεται στο Βελγικό Βασιλικό Διάταγμα της 14ης Νοεμβρίου 2007 σχετικά με τις υποχρεώσεις των εκδοτών χρηματοοικονομικών τίτλων οι οποίοι διαπραγματεύονται σε ρυθμιζόμενη αγορά.

Η Cenergy Holdings S.A. (Χρηματιστήριο Euronext Βρυξελλών, Χρηματιστήριο Αθηνών: CENER), στο εξής «Cenergy Holdings» ή «ο Όμιλος», ανακοινώνει σήμερα τα οικονομικά της αποτελέσματα για το α' εξάμηνο του 2024 μαζί με την έκδοση της Ενδιάμεσης Έκθεσης για την ίδια περίοδο.

Η Cenergy Holdings, επιπρόσθετα, ανακοινώνει την πρόθεσή της να αντλήσει κεφάλαια μέσω αύξησης μετοχικού κεφαλαίου έως 200 εκατ. ευρώ (η «Ενδεχόμενη Αύξηση Μετοχικού Κεφαλαίου με σκοπό την επιτάχυνση του στρατηγικού σχεδίου της).

Η Cenergy Holdings, λαμβάνοντας υπόψιν την ισχυρή εμπορική δραστηριότητα του Ομίλου, επικαιροποιεί την εκτίμηση αναφορικά με τις ετήσιες οικονομικές επιδόσεις της και παρέχει πληροφορίες σχετικά με τις επιδιώξεις του Ομίλου για τις μεσοπρόθεσμες οικονομικές επιδόσεις του βάσει του στρατηγικού σχεδιασμού του.

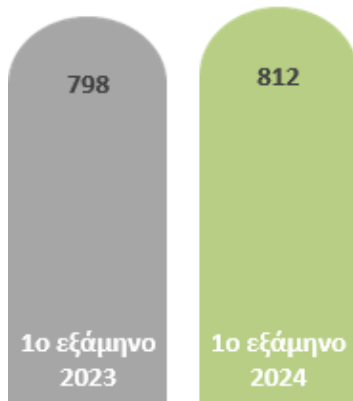
Συνοπτικά

- **Ισχυρές επιδόσεις για το α' εξάμηνο του 2024:**
 - Οι πωλήσεις ανήλθαν σε **812 εκατ. ευρώ** με βελτιωμένα περιθώρια κέρδους και στους δύο κλάδους.
 - Το αναπροσαρμοσμένο EBITDA¹ ανήλθε σε **119,5 εκατ. ευρώ** (+39% σε ετήσια βάση, περιθώριο κέρδους 14,7%), αποτυπώνοντας την ισχυρή δυναμική τόσο στον τομέα των καλωδίων, με το αναπροσαρμοσμένο περιθώριο EBITDA να αυξάνεται περαιτέρω στο 14,2% (α' εξάμηνο 2023: 12,1%), όσο και στον τομέα των σωλήνων χάλυβα, με το αναπροσαρμοσμένο περιθώριο EBITDA να ανέρχεται σε 16,1%, σχεδόν διπλάσιο από το αντίστοιχο του α' εξαμήνου 2023.
 - Το ανεκτέλεστο υπόλοιπο παραγγελιών² αυξήθηκε σε **3,38 δισ. ευρώ** στις 30 Ιουνίου 2024 λόγω της σημαντικής ανάθεσης παραγγελιών κατά το πρώτο εξάμηνο του έτους.
- **Πιθανή άντληση κεφαλαίων έως 200 εκατ. ευρώ για την επιτάχυνση του στρατηγικού σχεδίου:**
 - Η Ενδεχόμενη Αύξηση Μετοχικού Κεφαλαίου θα στηρίξει την επέκταση στις ΗΠΑ και γενικούς εταιρικούς σκοπούς, και στο βαθμό που απαιτείται, θα χρηματοδοτήσει περαιτέρω βελτιώσεις στις υφιστάμενες εγκαταστάσεις του Ομίλου στην Ελλάδα.
 - Θα πραγματοποιηθεί στις αρχές Οκτωβρίου Έκτακτη Γενική Συνέλευση των μετόχων. Η Ενδεχόμενη Αύξηση Μετοχικού Κεφαλαίου θα πραγματοποιηθεί υπό την αίρεση των απαιτούμενων κανονιστικών εγκρίσεων καθώς και των επικρατούσων συνθηκών της αγοράς.
- **Επικαιροποίηση εκτιμήσεων για ετήσια λειτουργική κερδοφορία και μεσοπρόθεσμες οικονομικές επιδιώξεις:**
 - Το αναπροσαρμοσμένο EBITDA για το οικονομικό έτος 2024 εκτιμάται πλέον μεταξύ **245 και 265 εκατ. ευρώ** (από 230-250 εκατ. ευρώ).
 - Δεδομένων της νέων εκτιμήσεων για τις ετήσιες οικονομικές επιδόσεις, το ιστορικά υψηλό επίπεδο του ανεκτέλεστο υπόλοιπου και των θετικών προοπτικών της αγοράς, ο Όμιλος θέτει μεσοπρόθεσμες οικονομικές επιδιώξεις που περιλαμβάνουν ισχυρή οργανική αύξηση των πωλήσεων και αναπροσαρμοσμένο EBITDA μεταξύ **380 – 420 εκατ. ευρώ**.

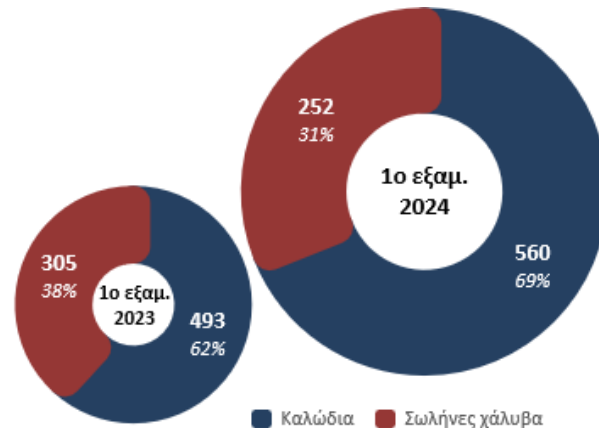
¹ Για τον ορισμό του αναπροσαρμοσμένου EBITDA, ανατρέξτε στο Παράρτημα Δ «Εναλλακτικά Μέτρα Απόδοσης (EMA)».

² Το ανεκτέλεστο υπόλοιπο παραγγελιών περιλαμβάνει υπογεγραμμένες συμβάσεις, καθώς και έργα που δεν έχουν ακόμη υπογραφεί, για τα οποία οι θυγατρικές εταιρείες έχουν λάβει επιστολή κατακύρωσης ή έχουν ανακηρυχθεί ως προτιμητέος ανάδοχος («preferred bidder»)

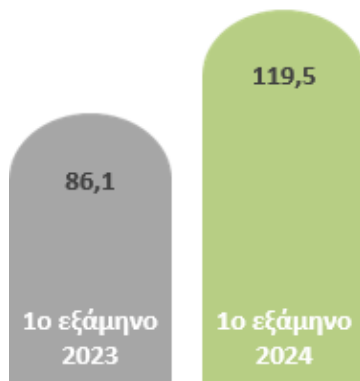
Πωλήσεις (σε εκατ. ευρώ)



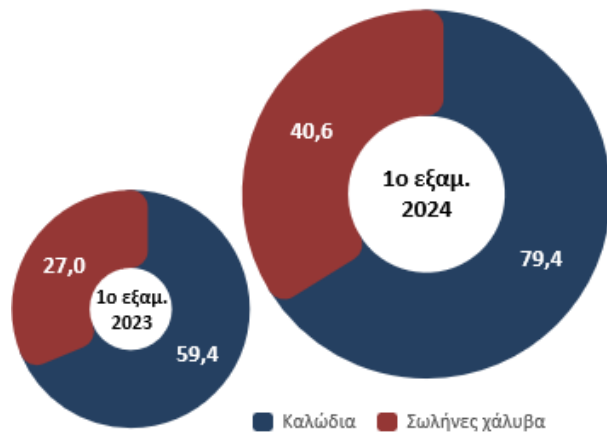
Ανά τομέα:



α-EBITDA (σε εκατ. ευρώ)



Ανά τομέα:



Σχολιάζοντας τις επιδόσεις του Ομίλου, ο κ. Αλέξης Αλεξίου, Διευθύνων Σύμβουλος της Cenergy Holdings, δήλωσε:

"Η συνεχής βελτίωση των περιθωρίων κέρδους και η ισχυρή κερδοφορία που επιτεύχθηκε κατά το πρώτο εξάμηνο του έτους επιβεβαιώνουν τη στρατηγική της Cenergy Holdings γύρω από τη δημιουργία αξίας. Τα περιθώρια κερδοφορίας του τομέα των σωλήνων χάλυβα αυξήθηκαν σημαντικά οδηγώντας τα περιθώρια κέρδους του Ομίλου σε ιστορικά υψηλά επίπεδα. Ταυτόχρονα, ο τομέας των καλωδίων συνέχισε να επωφελείται από την επέκταση των δικτύων ηλεκτρικής ενέργειας και τη συνεχή άνοδο των έργων ΑΠΕ πετυχαίνοντας, για άλλη μια φορά, ισχυρές επιδόσεις.

Η επικαιροποιημένη εκτίμηση για τα οικονομικά αποτελέσματα του 2024 πηγάζει από τα ισχυρά αποτελέσματα του πρώτου εξαμήνου, το αυξανόμενο ανεκτέλεστο υπόλοιπο, καθώς και από την προσήλωσή μας στην επιτυχή εκτέλεση απαιτητικών ενεργειακών έργων για τη μεταφορά ενέργειας σε όλο τον κόσμο.

Η Cenergy Holdings εισέρχεται πλέον σε μια νέα περίοδο ανάπτυξης. Οι ισχυρές επιδόσεις ολόκληρου του Ομίλου τα τελευταία τρίμηνα και η ελκυστική μεσοπρόθεσμη προοπτική, ειδικά στον τομέα των καλωδίων, υποστηρίζει την πρόσφατη ανακοίνωσή μας να επιταχύνουμε την επέκταση της παραγωγικής ικανότητας στις ΗΠΑ ταυτόχρονα με μια ενδεχόμενη αύξηση κεφαλαίου. Η αμερικανική αγορά είναι μια μεγάλη και γρήγορα αναπτυσσόμενη αγορά με ελκυστικά χαρακτηριστικά για τον τομέα των καλωδίων, και η απόφαση για επέκταση στις ΗΠΑ αποτελεί μέρος της στρατηγικής του Ομίλου για την επίτευξη κερδοφόρας και βιώσιμης ανάπτυξης, διατηρώντας την προσήλωση του στην κερδοφορία μέσα από τον σαφή ρόλο που διαθέτει στο νέο παγκόσμιο ενεργειακό τοπίο."

Επισκόπηση

Η Cenergy Holdings συνέχισε τις θετικές οικονομικές της επιδόσεις, με αύξηση 39% σε όρους αναπροσαρμοσμένου EBITDA για το πρώτο εξάμηνο του 2024, χάρη στη συμβολή και των δύο τομέων. Ο τομέας καλωδίων αύξησε την κερδοφορία του, καθώς συνέχισε να εκτελεί με επιτυχία το ιστορικά υψηλό ανεκτέλεστο υπόλοιπο παραγγελιών, ενώ ο τομέας των σωλήνων χάλυβα, στηριζόμενος στα βελτιωμένα περιθώρια κέρδους λόγω του μείγματος των έργων που εκτελέστηκαν κατά το πρώτο εξάμηνο, πέτυχε σημαντικά ισχυρότερες επιδόσεις έναντι του 2023.

Η ζήτηση για τα προϊόντα καλωδίων παρέμεινε ικανοποιητική συμβάλλοντας στη στήριξη των τιμών, ενώ τα ενεργειακά έργα και στους δύο τομείς εκτελέστηκαν ομαλά, αποτελώντας τον κύριο πυλώνα της αύξησης της κερδοφορίας του Ομίλου. Η λειτουργική κερδοφορία (αναπροσαρμοσμένο EBITDA) ανήλθε σε 119,5 εκατ. ευρώ, ενώ τα κέρδη μετά από φόρους έφτασαν τα 56,5 εκατ. ευρώ.

Τόσο η Hellenic Cables όσο και η Σωληνουργία Κορίνθου διατήρησαν την ισχυρή εμπορική τους παρουσία, εξασφαλίζοντας νέες αναθέσεις έργων που αύξησαν το συνολικό ανεκτέλεστο υπόλοιπο παραγγελιών στα 3,38 δισ. ευρώ στις 30 Ιουνίου 2024 (31 Δεκεμβρίου 2023: 3,15 δισ. ευρώ). Οι πρόσφατες αναθέσεις περιλαμβάνουν το έργο 118 χλμ. για το κοίτασμα βαθέων υδάτων Trion στον κόλπο του Μεξικού από την Woodside, τη σύμβαση περίπου 200 εκατ. ευρώ με την Elia για υποβρύχιο σύστημα τριών export καλωδίων 220kV συνολικού μήκους 165 χλμ. για τη διασύνδεση της περιοχής του αιολικού πάρκου Princess Elisabeth στο Βέλγιο, τον αγωγό Utsira High στη Βόρεια Θάλασσα από την TechnipFMC και δύο συμβάσεις με την Amprion GmbH για έργα μεταφοράς ενέργειας στη Γερμανία «με το κλειδί στο χέρι».

Στον **τομέα καλωδίων**, η αποτελεσματική εκτέλεση υποβρυχίων και χερσαίων έργων υψηλών προδιαγραφών σε συνδυασμό με την υψηλή αξιοποίηση όλων των γραμμών παραγωγής ήταν οι κύριοι λόγοι της ανάπτυξης και των καλών επιδόσεων. Οι πωλήσεις έργων καλωδίων αυξήθηκαν κατά 70%, απηχώντας τη στρατηγική του Ομίλου για αύξηση προστιθέμενης αξίας αντί όγκου πωλήσεων. Ταυτόχρονα, τα καλώδια χαμηλής και μέσης τάσης διατήρησαν τα περιθώριά τους στα επίπεδα του 2023. Όλα τα παραπάνω είχαν ως αποτέλεσμα τη σημαντική βελτίωση της λειτουργικής κερδοφορίας (+33,5% σε ετήσια βάση) που ανήλθε σε 79,4 εκατ. ευρώ. Αρκετές νέες αναθέσεις, τόσο για υποβρύχια όσο και για χερσαία καλώδια, ενίσχυσαν περαιτέρω το ανεκτέλεστο υπόλοιπο παραγγελιών του τομέα, που έφτασε νέα ιστορικά υψηλά επίπεδα, στα 2,82 δισ. ευρώ. Η σταθερή ροή έργων αποτυπώνει τον καθοριστικό ρόλο της Hellenic Cables στην ταχέως αναπτυσσόμενη αγορά ενεργειακής μετάβασης και τροφοδοτεί τα σχέδια για περαιτέρω επέκταση με σκοπό την εξυπηρέτηση της αγοράς, τόσο των υποβρυχίων, όσο και των χερσαίων καλωδίων. Στο πλαίσιο αυτό, ο τομέας πραγματοποίησε το πρώτο εξάμηνο του 2024 συνολικές κεφαλαιουχικές δαπάνες ύψους 105,2 εκατ. ευρώ που αφορούσαν την επέκταση του εργοστασίου υποβρυχίων καλωδίων στην Κόρινθο και των εργοστασίων χερσαίων καλωδίων στη Θήβα και στον Ελεώνα, καθώς και τη νέα παραγωγική μονάδα στη Βαλτιμόρη του Μέριλαντ.

Στον **τομέα των σωλήνων χάλυβα**, το πρώτο εξάμηνο του 2024 ξεκίνησε δυναμικά, συνεχίζοντας τις ισχυρές επιδόσεις του 2023. Παρά το γεγονός ότι οι πωλήσεις ήταν ελαφρώς χαμηλότερες (252 εκατ. ευρώ) συγκριτικά με τις πωλήσεις του πρώτου εξαμήνου του 2023, η λειτουργική κερδοφορία (αναπροσαρμοσμένο EBITDA) αυξήθηκε και διαμορφώθηκε σε 40,6 εκατ. ευρώ (+50,1% σε ετήσια βάση). Η κερδοφορία αυτή ήταν αποτέλεσμα των υψηλότερων περιθωρίων κέρδους και της υψηλής αξιοποίησης της παραγωγικής δυναμικότητας. Καθ' όλη τη διάρκεια του πρώτου εξαμήνου, ο τομέας σωλήνων χάλυβα επικεντρώθηκε στην επιτυχή εκτέλεση ιδιαίτερα απαιτητικών έργων, όπως ο υποθαλάσσιος αγωγός της Chevron, ονόματι Tamar, σε μεγάλα βάθη στα ανοιχτά του Ισραήλ, ένας υποθαλάσσιος αγωγός στην Αυστραλία, ένας αγωγός δέσμευσης και αποθήκευσης διοξειδίου του άνθρακα (CCS) στις ΗΠΑ και άλλα έργα. Επιπλέον, ενισχύθηκε η παραγωγική δυναμικότητα στους σωλήνες ελικοειδούς συγκόλλησης βυθισμένου τόξου (HSAW) και η βελτιστοποίηση της παραγωγικής διαδικασίας στους σωλήνες ευθείας ραφής βυθισμένου τόξου (LSAW), με κεφαλαιουχικές δαπάνες περίπου 17,1 εκατ. ευρώ. Η Σωληνουργία Κορίνθου συνεχίζει την προσήλωσή της σε στοχευμένα έργα αγωγών υδρογονανθράκων, δέσμευσης και αποθήκευσης διοξειδίου του άνθρακα (CCS) αλλά και υδρογόνου, και βελτιώνει την ανταγωνιστική της θέση στην παγκόσμια αγορά τεχνολογιών ενεργειακής μετάβασης. Η ισχυρή ανάκαμψη των αγορών ενέργειας για τα αέρια καύσιμα και μια σειρά σημαντικών έργων που της ανατέθηκαν στο πρώτο εξάμηνο του έτους, διαμόρφωσαν το ανεκτέλεστο υπόλοιπο παραγγελιών στα

561 εκατ. ευρώ, γεγονός που δίνει θετικές προοπτικές για το υπόλοιπο του 2024 και για ένα μεγάλο μέρος του 2025.

Οικονομική Επισκόπηση Ομίλου

Ποσά σε χιλιάδες ευρώ	1ο εξ. 2024	1ο εξ. 2023	Μεταβολή (%)	2ο τριμ. 2024	2ο τριμ. 2023	Μεταβολή (%)
Πωλήσεις	812.157	798.272	2%	416.418	417.007	0%
Μικτό κέρδος	132.644	91.681	45%	73.173	45.910	59%
Περιθώριο μικτού κέρδους (%)	16,3%	11,5%	485 μβ	17,6%	11,0%	656 μβ
Αναπροσαρμοσμένα κέρδη προ φόρων, χρηματοδοτικών, επενδυτικών αποτελεσμάτων και αποσβέσεων (α-EBITDA)	119.456	86.113	39%	65.043	42.149	54%
Περιθώριο α-EBITDA (%)	14,7%	10,8%	392 μβ	15,6%	10,1%	551 μβ
Κέρδη προ φόρων, χρηματοδοτικών, επενδυτικών αποτελεσμάτων και αποσβέσεων (EBITDA)	121.196	79.249	53%	67.661	37.427	81%
Περιθώριο EBITDA (%)	14,9%	9,9%	500 μβ	16,2%	9,0%	727 μβ
Αναπροσαρμοσμένα κέρδη προ φόρων, χρηματοδοτικών και επενδυτικών αποτελεσμάτων (α-EBIT)	102.890	71.611	44%	56.655	34.713	63%
Περιθώριο α-EBIT (%)	12,7%	9,0%	370 μβ	13,6%	8,3%	528 μβ
Κέρδη προ φόρων, χρηματοδοτικών και επενδυτικών αποτελεσμάτων (EBIT)	104.630	64.746	62%	59.273	29.991	98%
Περιθώριο EBIT (%)	12,9%	8,1%	477 μβ	14,2%	7,2%	704 μβ
Καθαρά χρηματοοικονομικά έξοδα	(31.747)	(33.894)	-6%	(14.770)	(17.659)	-16%
Κέρδη προ φόρου εισοδήματος	72.883	30.852	136%	44.503	12.332	261%
Κέρδη χρήσης μετά από φόρους	56.463	23.631	139%	32.846	8.267	297%
Καθαρό περιθώριο κέρδους (%)	7,0%	3,0%	399 μβ	7,9%	2,0%	591 μβ
Κέρδη μετά από φόρους και δικαιώματα μειοψηφίας	56.459	23.634	139%	32.846	8.268	297%

Πηγή: Συνοπτική Ενοποιημένη Κατάσταση Αποτελεσμάτων (Παράρτημα Α) και ΕΜΑ (Παράρτημα Δ)

Ποσά σε χιλιάδες ευρώ	1ο εξ. 2024	1ο εξ. 2023	Μεταβολή (%)	2ο τριμ. 2024	2ο τριμ. 2023	Μεταβολή (%)
Κέρδη ανά μετοχή	0,29692	0,12427	139%	0,17273	0,04348	297%

Οι πωλήσεις αυξήθηκαν ελαφρώς και ανήλθαν σε 812 εκατ. ευρώ, με το β' τρίμηνο του 2024 να βρίσκεται στα ίδια επίπεδα με το β' τρίμηνο του 2023. Η αύξηση οφείλεται στις μεγαλύτερες πωλήσεις από τα έργα καλωδίων (+104 εκατ. ευρώ έναντι του α' εξαμήνου 2023 ή 70,5% σε ετήσια βάση), που κάλυψαν την όποια μείωση από πωλήσεις σε καλώδια ενέργειας και τηλεπικοινωνιών και από πωλήσεις σωλήνων χάλυβα.

Το βελτιωμένο μείγμα των έργων που εκτελέστηκε στον τομέα των σωλήνων χάλυβα, σε συνδυασμό με την αυξημένη συνεισφορά των έργων καλωδίων στις συνολικές πωλήσεις συνέβαλαν στη σημαντική αύξηση του

αναπροσαρμοσμένου περιθωρίου EBITDA, το οποίο με τη σειρά του διαμόρφωσε το **αναπροσαρμοσμένο EBITDA** στα σημαντικά υψηλά επίπεδα των 119,5 εκατ. ευρώ (39% μεγαλύτερο από το πρώτο εξάμηνο του 2023). Το αναπροσαρμοσμένο περιθώριο EBITDA για το δεύτερο τρίμηνο ξεπέρασε το 15%, προσθέτοντας επιπλέον 65,0 εκατ. ευρώ (+81% σε ετήσια βάση και +20% σε τριμηνιαία βάση) στο αντίστοιχο του πρώτου τριμήνου 2024.

Το καθαρό χρηματοοικονομικό κόστος επηρεάστηκε από τη μείωση των πιστωτικών περιθωρίων για όλες τις θυγατρικές και από τη μικρή μείωση των επιτοκίων αναφοράς. Συγκεκριμένα, μειώθηκε κατά 6% σε σχέση με το περσινό πρώτο εξάμηνο, στα 31,7 εκατ. ευρώ, έναντι 33,9 εκατ. ευρώ την αντίστοιχη περίοδο πέρυσι. Η μείωση αυτή έγινε αισθητή κυρίως στον τομέα σωλήνων χάλυβα, ενώ οι αυξημένες κεφαλαιουχικές δαπάνες του τομέα καλωδίων αύξησαν τα αντίστοιχα χρηματοοικονομικά έξοδα.

Η ισχυρή λειτουργική κερδοφορία στο πρώτο εξάμηνο 2024 υπερδιπλασίασε τα **κέρδη προ φόρων**, με τα **κέρδη μετά από φόρους** να ανέρχονται στα 56,5 εκατ. ευρώ (7,0% των πωλήσεων).

Οι **συνολικές κεφαλαιουχικές δαπάνες** του Ομίλου ανήλθαν σε 122,3 εκατ. ευρώ το πρώτο εξάμηνο του 2024, κατανεμημένες σε 105,2 εκατ. ευρώ για τον τομέα των καλωδίων και 17,1 εκατ. ευρώ για τον τομέα των σωλήνων χάλυβα (για λεπτομέρειες, βλέπε στην ενότητα για τους επιχειρηματικούς τομείς).

Το **συνολικό κεφάλαιο κίνησης** αυξήθηκε κατά 55,8 εκατ. ευρώ και ανήλθε στις 30 Ιουνίου 2024 σε 168,6 εκατ. ευρώ έναντι 112,8 εκατ. ευρώ στις 31 Δεκεμβρίου 2023. Η εν λόγω αύξηση οφείλεται στα υψηλότερα αποθέματα για την εξυπηρέτηση των επερχόμενων παραδόσεων και στο χρονοδιάγραμμα των «οροσήμων πληρωμών» για τα έργα που εκτελούνται. Οι αυξημένες κεφαλαιουχικές δαπάνες κατά το πρώτο εξάμηνο του έτους σε συνδυασμό με τις αυξημένες ανάγκες για κεφάλαια κίνησης διαμόρφωσαν στις 30 Ιουνίου 2024 το καθαρό δανεισμό σε 494 εκατ. ευρώ, γύρω στα 100 εκατ. ευρώ υψηλότερο από τα επίπεδα στο τέλος του 2023.

Επιδόσεις ανά επιχειρηματικό τομέα

Ποσά σε χιλιάδες ευρώ	Πωλήσεις		EBITDA		a-EBITDA		EBIT		Κέρδη προ φόρων	
	1 ^ο εξ. 2024	1 ^ο εξ. 2023	1 ^ο εξ. 2024	1 ^ο εξ. 2023	1 ^ο εξ. 2024	1 ^ο εξ. 2023	1 ^ο εξ. 2024	1 ^ο εξ. 2023	1 ^ο εξ. 2024	1 ^ο εξ. 2023
Τομέας										
Καλώδια	560.086	493.281	81.125	52.581	79.385	59.446	69.540	42.839	47.088	21.301
Σωλήνες Χάλυβα	252.071	304.991	40.583	27.034	40.583	27.034	35.604	22.281	26.220	9.846
Λοιπές δραστηριότητες	-	-	(511)	(367)	(511)	(367)	(515)	(373)	(425)	(294)
Σύνολο	812.157	798.272	121.196	79.249	119.456	86.113	104.630	64.746	72.883	30.852

Πηγή: Συνοπτική Ενοποιημένη Κατάσταση Αποτελεσμάτων (Παράρτημα Α), Χρηματοοικονομική Πληροφόρηση ανά τομέα (Παράρτημα Β) και EMA (Παράρτημα Δ)

Καλώδια

Οι πωλήσεις για τον τομέα των καλωδίων ανήλθαν σε 560 εκατ. ευρώ (+13,5% σε ετήσια βάση), με την αύξηση να οφείλεται, όπως έχει ήδη αναφερθεί, στα έργα καλωδίων (+70,5% αύξηση σε ετήσια βάση). Το αναπροσαρμοσμένο EBITDA ανήλθε σε 79,4 εκατ. ευρώ (+33,5% αύξηση σε ετήσια βάση) με τα περιθώρια κέρδους να ανέρχονται σε 14,2% έναντι 12,1% στο πρώτο εξάμηνο του 2023. Η αυξημένη συνεισφορά των πωλήσεων από τα έργα καλωδίων σε συνδυασμό με τα σταθερά υψηλά περιθώρια κέρδους ήταν οι κύριοι παράγοντες της βελτιωμένης κερδοφορίας του τομέα. Η σταθερή ζήτηση για προϊόντα καλωδίων επιπρόσθετα βοήθησε να διατηρηθούν τα ικανοποιητικά περιθώρια κέρδους του 2023.

Το 2024, η Hellenic Cables συμμετείχε ενεργά σε πολλούς διαγωνισμούς και ανέλαβε αρκετά **νέα έργα** τόσο σε υπεράκτια αιολικά πάρκα, όσο και στην αγορά των διασυνδέσεων. Πιο συγκεκριμένα:

- Η Seaway7 όρισε την Hellenic Cables ως βασικό υπεργολάβο για το σχεδιασμό, την κατασκευή, τις δοκιμές και την προμήθεια υποβρυχίων καλωδίων 66kV περίπου 205 χλμ. και σχετικών εξαρτημάτων για τα αιολικά πάρκα Βατγκ II και III, που βρίσκονται στη νοτιοδυτική Βαλτική Θάλασσα εντός των πολωνικών υδάτων.

- Η Amprion GmbH, έναν από τους κορυφαίους Διαχειριστές Συστημάτων Μεταφοράς (TSOs) στην Ευρώπη, ανέθεσε την υλοποίηση δύο συστημάτων υπόγειας μεταφοράς εναλλασσόμενου ρεύματος AC 380kV στη Γερμανία που αφορούν τα έργα Borgholzhausen (BHH, ENLAG16) και Conneforde-Cloppenburg -Merzen (CCM, BBPIG6, Τμήμα Α και C).
- Η Elia Asset NV/SA ανέθεσε σε κοινοπραξία που αποτελείται από την Ελληνικά Καλώδια και τη DEME σύμβαση για τη μελέτη, προμήθεια, κατασκευή και εγκατάσταση (EPCI) ενός υποβρύχιου συστήματος τριών export καλωδίων 220kV συνολικού μήκους 165 χλμ. για τη σύνδεση της περιοχής του αιολικού πάρκου Princess Elisabeth με την ακτή.

Συνολικά, η Hellenic Cables εξασφάλισε νέες παραγγελίες ύψους άνω των 600 εκατ. ευρώ, τόσο για έργα όσο και για συμβάσεις-πλαίσιο με αποτέλεσμα **το ανεκτέλεστο υπόλοιπο παραγγελιών να ανέλθει στις 30 Ιουνίου 2024 σε 2,82 δισ. ευρώ** διαμορφώνοντας για τον τομέα το ιστορικά υψηλότερο επίπεδο (2,5 δισ. ευρώ στις 31.12.23).

Ταυτόχρονα, στο πρώτο εξάμηνο εκτελέστηκαν πολλά έργα, είτε εξ ολοκλήρου είτε τμηματικά. Μεταξύ άλλων, ολοκληρώθηκε η εγκατάσταση για τα έργα διασύνδεσης «με το κλειδί στο χέρι» μεταξύ Λαυρίου - Σερίφου και Σερίφου - Μήλου (φάση 4 της διασύνδεσης των Κυκλάδων στην Ελλάδα, με συνολικό μήκος καλωδίων 170 χλμ.), ενώ ξεκίνησε η παραγωγή των πρώτων παρτίδων καλωδίων διασύνδεσης 66kV για τη φάση Γ του υπεράκτιου αιολικού πάρκου Doggerbank στο Ηνωμένο Βασίλειο. Επιπλέον, η παραγωγή αρκετών άλλων έργων, όπως το OstWind 3 για την 50 Hertz, η διασύνδεση Σουηδίας-Δανίας και το υπεράκτιο αιολικό πάρκο Hai Long στην Ταϊβάν, προχώρησε σύμφωνα με τον προγραμματισμό, ενώ ολοκληρώθηκε και η παραγωγή καλωδίων για το υπεράκτιο αιολικό πάρκο Revolution στις ΗΠΑ.

Το καθαρό χρηματοοικονομικό κόστος αυξήθηκε ελαφρώς (4,2% σε ετήσια βάση) στα 22,5 εκατ. ευρώ λόγω των αυξημένων αναγκών χρηματοδότησης των εν εξελίξει επενδυτικών προγραμμάτων σε διάφορες μονάδες παραγωγής. Τα κέρδη προ φόρων υπερδιπλασιάστηκαν, σε 47,1 εκατ. ευρώ έναντι 21,3 εκατ. ευρώ στο πρώτο εξάμηνο του 2023. Τα καθαρά κέρδη μετά από φόρους ακολούθησαν την ίδια τάση και ανήλθαν σε 35,3 εκατ. ευρώ (16,6 εκατ. ευρώ το α' εξάμηνο 2023).

Ο καθαρός δανεισμός του τομέα καλωδίων αυξήθηκε κατά 81,5 εκατ. ευρώ και ανήλθε σε 386 εκατ. ευρώ στις 30 Ιουνίου 2024, κυρίως λόγω των συνεχιζόμενων επενδυτικών προγραμμάτων, καθώς το κεφάλαιο κίνησης αυξήθηκε μόνο ελαφρώς.

Οι κεφαλαιουχικές δαπάνες για τον τομέα ανήλθαν σε 105,1 εκατ. ευρώ το α' εξάμηνο του 2024 και αφορούν:

- 49,0 εκατ. ευρώ, για την υλοποίηση της προγραμματισμένης επέκτασης της δυναμικότητας του εργοστασίου υποβρύχιων καλωδίων στην Κόρινθο,
- 23,2 εκατ. ευρώ για τις εγκαταστάσεις των χερσαίων καλωδίων στην Ελλάδα. Συγκεκριμένα, στο εργοστάσιο της Θήβας εγκαθίστανται νέες γραμμές παραγωγής και νέος εξοπλισμός, ώστε να δημιουργηθεί μια υπερσύγχρονη μονάδα παραγωγής επίγειων και υπόγειων καλωδίων μέσης, υψηλής και υπερυψηλής τάσης. Η ολοκλήρωση αναμένεται μέχρι το τέλος του 2025. Παράλληλα, προχωρούν οι επενδύσεις στο εργοστάσιο του Ελεώνα, ώστε να μετατραπεί σε κέντρο αριστείας παραγωγής καλωδίων χαμηλής τάσης μέχρι το τέλος του 2024,
- 3,5 εκατ. ευρώ για το εργοστάσιο στο Βουκουρέστι και
- 29,4 εκατ. ευρώ για την αγορά του οικοπέδου που προορίζεται για τη νέα παραγωγική μονάδα καλωδίων στις ΗΠΑ και τις σχετικές δαπάνες που απαιτούνται για την ανάπτυξή της.

Σωλήνες Χάλυβα

Σε συνέχεια των δυνατών επιδόσεων του 2023, το 2024 ξεκίνησε με ένα ισχυρό ανεκτέλεστο υπόλοιπο παραγγελιών περίπου στα 650 εκατ. ευρώ και τελικά οδήγησε σε ένα κερδοφόρο πρώτο εξάμηνο. Οι πωλήσεις ανήλθαν σε 252 εκατ. ευρώ, χαμηλότερες μεν σε σχέση με την αντίστοιχη περσινή περίοδο, αλλά με πολύ ισχυρότερη κερδοφορία (σε όρους αναπροσαρμοσμένου EBITDA) στα 40,6 εκατ. ευρώ (+50,1% σε σχέση με πέρυσι). Το άλμα αυτό στην κερδοφορία αποδίδεται σε έργα με σημαντικά υψηλότερο περιθώριο κέρδους σε σύγκριση με το μείγμα όσων εκτελέστηκαν το πρώτο εξάμηνο του 2023, οδηγώντας το μέσο περιθώριο για το εξάμηνο στα ιστορικά υψηλά επίπεδα του 16,1%. Η ικανότητα εξασφάλισης ενεργειακών έργων υψηλών προδιαγραφών με ικανοποιητικά περιθώρια κέρδους αποτελεί απτή απόδειξη ότι η Σωληνουργία Κορίνθου έχει καταφέρει να καθιερωθεί πλέον ως κατασκευαστής σωλήνων «πρώτου επιπέδου» (Tier 1).

Η αγορά μεταφοράς αερίων καυσίμων διατηρεί το 2024 τη θετική της δυναμική, λόγω των σταθερά υψηλών τιμών ενέργειας και του επιτακτικού ζητήματος της ενεργειακής ασφάλειας. Η αύξηση της ζήτησης είχε ως αποτέλεσμα την επανεκκίνηση πολλών έργων αγωγών και την εσπευσμένη προώθησή τους σε φάση υλοποίησης. Σε αυτό το θετικό περιβάλλον, ο τομέας των σωλήνων χάλυβα εδραίωσε τη θέση του στις νέες τεχνολογίες μεταφοράς αερίων καυσίμων, όπως οι αγωγοί υψηλής πίεσης για υδρογόνο και οι αγωγοί δέσμευσης και αποθήκευσης διοξειδίου του άνθρακα (CCS).

Κατά το πρώτο εξάμηνο του έτους, ο τομέας εκτέλεσε με επιτυχία αρκετά σημαντικά έργα, όπως:

- Το έργο Tamar της Chevron στο Ισραήλ, ένας υποθαλάσσιος αγωγός φυσικού αερίου βάθους 152 χιλιομέτρων με εξωτερική διάμετρο 20 ιντσών που κατασκευάστηκε στη γραμμή σωλήνων ευθείας ραφής βυθισμένου τόξου (LSAW),
- Ένα έργο δέσμευσης και αποθήκευσης διοξειδίου του άνθρακα στις ΗΠΑ, μήκους 46 χιλιομέτρων και διαμέτρου 20 ιντσών σωλήνων χάλυβα υψίσυχνης συγκόλλησης (HFW) και
- Την παραγωγή ενός μεγάλου έργου αγωγού στην Αυστραλία, με εξωτερική διάμετρο 26 ιντσών που κατασκευάστηκε στη γραμμή σωλήνων ευθείας ραφής βυθισμένου τόξου (LSAW).

Κατά τη διάρκεια του δεύτερου εξαμήνου του έτους, ο τομέας σωλήνων χάλυβα αναμένεται να διατηρήσει την αξιοποίηση της παραγωγικής δυναμικότητας του εργοστασίου σε υψηλά επίπεδα με την παραγωγή σωλήνων για τα ακόλουθα έργα:

- Το έργο Leviathan της Chevron στο Ισραήλ, ένας υποθαλάσσιος αγωγός φυσικού αερίου βάθους 118 χιλιομέτρων με εξωτερική διάμετρο 20 ιντσών που θα κατασκευαστεί στο εργοστάσιο σωλήνων ευθείας ραφής βυθισμένου τόξου (LSAW),
- Διάφορα έργα στην Ιταλία για τη Snam, η πλειονότητα των οποίων αφορά σωλήνες πιστοποιημένους για μεταφορά υδρογόνου έως και 100%,
- Διάφοροι υποθαλάσσιοι αγωγοί για έργα στη Βόρεια και Νορβηγική Θάλασσα από σωλήνες χάλυβα υψίσυχνης συγκόλλησης (HFW),
- Ο υποθαλάσσιος αγωγός φυσικού αερίου Neptun deer της OMV Petrom στη Ρουμανία, μήκους 162 χιλιομέτρων με εξωτερική διάμετρο 20 ιντσών που θα κατασκευαστεί στο εργοστάσιο σωλήνων ευθείας ραφής βυθισμένου τόξου (LSAW) και
- Άλλα μεγάλα και μεσαία έργα στις ΗΠΑ, την Αφρική, την Ευρώπη και την Ελλάδα.

Παράλληλα, η Σωληνουργία Κορίνθου εξασφάλισε σημαντικά νέα έργα κατά το πρώτο εξάμηνο του 2024, μεταξύ των οποίων:

- το έργο Utsira High Project στη Βόρεια Θάλασσα που της ανατέθηκε από την TechnipFMC: ένας υποθαλάσσιος αγωγός 27 χλμ. από σωλήνες χάλυβα υψίσυχνης συγκόλλησης (HFW) και
- την ανάθεση από την Woodside Energy ενός σημαντικού συμβολαίου για το κοίτασμα βαθέων υδάτων Trion στον κόλπο του Μεξικού μήκους 118 χλμ. σωλήνων χάλυβα επίσης υψίσυχνης συγκόλλησης (HFW).

Πέραν των παραπάνω, έγιναν κι άλλες αναθέσεις έργων στην Ιταλία, στη Ρουμανία, στη Βόρεια και Νορβηγική Θάλασσα και στις Η.Π.Α., ενισχύοντας περαιτέρω την κερδοφορία του τομέα.

Ως αποτέλεσμα των προαναφερθέντων αναθέσεων, το ανεκτέλεστο υπόλοιπο στο τέλος του πρώτου εξαμήνου του 2024 ανήλθε σε 561 εκατ. ευρώ, με τις νέες αναθέσεις να ξεπερνούν τα 200 εκατ. ευρώ.

Το κεφάλαιο κίνησης του τομέα αυξήθηκε περίπου κατά 37 εκατ. ευρώ σε σχέση με τα επίπεδα του 2023, λόγω της αυξημένης ανάγκης για κεφάλαιο κίνησης για τα υπό εκτέλεση έργα. Κατά συνέπεια, ο καθαρός δανεισμός αυξήθηκε στα 115 εκατ. ευρώ, 41 εκατ. ευρώ υψηλότερος σε σχέση με τις 31.12.23. Ωστόσο, η αύξηση αυτή αποδίδεται κυρίως στο χρονισμό ορισμένων πληρωμών (“milestone payments”) που σχετίζονται με ενεργειακά έργα και αναμένεται να αντιστραφεί μέχρι το τέλος του έτους, καθώς προχωρά η εκτέλεσή τους.

Οι κεφαλαιουχικές δαπάνες του πρώτου εξαμήνου του 2024 ανήλθαν σε 17,1 εκατ. ευρώ και συνδέονται με στρατηγικές αναβαθμίσεις της παραγωγικής δυναμικότητας του εργοστασίου στην Θίσβη. Πιο συγκεκριμένα, υλοποιήθηκαν:

- ένα εκτεταμένο πρόγραμμα βελτιστοποίησης και αύξησης της παραγωγικής δυναμικότητας της γραμμής παραγωγής σωλήνων ευθείας ραφής βυθισμένου τόξου (LSAW) που έχει ήδη επιφέρει βελτιωμένες παραγωγικές επιδόσεις, και
- μια σειρά από αναβαθμίσεις της παραγωγικής δυναμικότητας της γραμμής σωλήνων ελικοειδούς συγκόλλησης βυθισμένου τόξου (HSAW), που αναμένεται να ολοκληρωθούν το 2^ο εξάμηνο του έτους.

Η Σωληνουργία Κορίνθου, σταθερά προσηλωμένη στη στρατηγική βιωσιμότητας, συνεχίζει σύμφωνα με τους μεσοπρόθεσμους στόχους που έχει ανακοινώσει. Μέσα από πρωτοβουλίες «υπεύθυνων προμηθειών», βελτίωσε τη βαθμολογία της στην Ecovadis και μπόρεσε να προσφέρει ήδη λύσεις με μειωμένο αποτύπωμα άνθρακα στους πελάτες της.

Ενημέρωση σε θέματα Στρατηγικής

Άντληση Κεφαλαίων μέσω Ενδεχόμενης Αύξησης Μετοχικού Κεφαλαίου για τη χρηματοδότηση του Στρατηγικού Σχεδίου της Cenergy Holdings

Στις 27 Αυγούστου 2024, το Διοικητικό Συμβούλιο της Cenergy Holdings ενέκρινε την απόφαση για την εκκίνηση της διαδικασίας προετοιμασίας για την Ενδεχόμενη Αύξηση Μετοχικού Κεφαλαίου κατά το ανώτατο ποσό των 200 εκατ. ευρώ (συμπεριλαμβανομένης τυχόν διαφοράς «υπέρ το άρτιο») μέσω ενδεχόμενης έκδοσης νέων κοινών μετοχών χωρίς ονομαστική αξία («Νέες Μετοχές»), με την επιφύλαξη συνδρομής των συνήθων για την εν λόγω συναλλαγή προϋποθέσεων.

Εφόσον η Cenergy Holdings προχωρήσει στην Ενδεχόμενη Αύξηση Μετοχικού Κεφαλαίου, υπάρχει η πρόθεση οι Νέες Μετοχές να προσφερθούν (i) στο Βέλγιο και την Ελλάδα, μέσω προσφοράς στο κοινό κατά την έννοια του άρθρου 2(δ) του Κανονισμού (ΕΕ) 2017/1129 του Ευρωπαϊκού Κοινοβουλίου και του Συμβουλίου, της 14ης Ιουνίου 2017, όπως τροποποιήθηκε και ισχύει («Κανονισμός Ενημερωτικού Δελτίου»)· και (ii) εκτός Βελγίου και Ελλάδας, μέσω ιδιωτικής τοποθέτησης με τη διαδικασία του βιβλίου προσφοράς (*book building process*), βάσει μίας ή περισσότερων εξαιρέσεων από την απαίτηση δημοσίευσης ή χρήσης διαβατηρίου για το ενημερωτικό δελτίο σύμφωνα με τον Κανονισμό για το Ενημερωτικό Δελτίο ή/και άλλες διατάξεις της εθνικής νομοθεσίας στις σχετικές δικαιοδοσίες, συμπεριλαμβανομένων των Ηνωμένων Πολιτειών σύμφωνα με το άρθρο 144Α (η «Προσφορά σε Θεσμικούς»). Η Cenergy Holdings, με την επιφύλαξη περαιτέρω μελέτης των θεμάτων και έγκρισης από το Διοικητικό της Συμβούλιο, προτίθεται να προβεί σε κατανομή Νέων Μετοχών κατά προτεραιότητα σε υφιστάμενους μετόχους μειοψηφίας που θα συμμετάσχουν στην Ενδεχόμενη Αύξηση Μετοχικού Κεφαλαίου. Πέραν της ως άνω κατά προτεραιότητα κατανομής σε υφιστάμενους μετόχους μειοψηφίας, ο απώτερος στόχος της Εταιρείας θα είναι η διεύρυνση της διασποράς και η αύξηση της ρευστότητας της μετοχής.

Στην περίπτωση που η Cenergy Holdings προχωρήσει στην Ενδεχόμενη Αύξηση Μετοχικού Κεφαλαίου, υπάρχει η πρόθεση τα έσοδα να χρησιμοποιηθούν για τη χρηματοδότηση της πρώτης φάσης της σχεδιαζόμενης κατασκευής μονάδας παραγωγής καλωδίων στη Βαλτιμόρη, Μέριλαντ, ΗΠΑ, καθώς και για γενικούς εταιρικούς σκοπούς και, στο βαθμό που κρίνεται απαραίτητο, περαιτέρω βελτιώσεις στις υπάρχουσες εγκαταστάσεις της στην Ελλάδα.

Η Cenergy Holdings διακρίνει μία σημαντική ευκαιρία στην αγορά των ΗΠΑ που αποτελεί μια μεγάλη και ταχέως αναπτυσσόμενη αγορά που παρουσιάζει παρόμοιες μακροχρόνιες τάσεις με τις υπόλοιπες βασικές αγορές της Εταιρείας, όπως είναι η αύξηση του πληθυσμού, η αστικοποίηση και ο αυξανόμενος αριθμός κέντρων δεδομένων, παράγοντες που αυξάνουν τη συνολική ζήτηση για ενέργεια. Η Cenergy Holdings πιστεύει ότι είναι

σε θέση να εκμεταλλευτεί αυτή την πολλά υποσχόμενη ευκαιρία στην αγορά της Αμερικής, δεδομένων των υφιστάμενων τεχνολογικών δυνατοτήτων της και του αποδεδειγμένα επιτυχημένου ιστορικού της.

Το πρόγραμμα επέκτασης ευθυγραμμίζεται πλήρως με την στρατηγική του Ομίλου που βασίζεται στους παρακάτω πυλώνες: (1) την προσήλωση στη δημιουργία αξίας έναντι της αύξησης του όγκου πωλήσεων, (2) την αύξηση των εξαγωγών και (3) τη βελτιστοποίηση της λειτουργικής αριστείας, εξυπηρετώντας αποδοτικά την αναπτυσσόμενη αγορά σε ενεργειακές υποδομές.

Η υλοποίηση της Ενδεχόμενης Αύξησης Μετοχικού Κεφαλαίου, καθώς και οι όροι της, εξαρτώνται από διάφορους παράγοντες, συμπεριλαμβανομένων, μεταξύ άλλων, της έγκρισης από την Έκτακτη Γενική Συνέλευση των μετόχων της Cenergy Holdings που θα συγκληθεί τις επόμενες ημέρες της χορήγησης εξουσιοδότησης για αύξηση μετοχικού κεφαλαίου, της έγκρισης από το Διοικητικό Συμβούλιο της Cenergy Holdings, τη δημοσίευση ενημερωτικού δελτίου σύμφωνα με τον Κανονισμό για το Ενημερωτικό Δελτίο, καθώς και τις επικρατούσες συνθήκες της αγοράς.

Περαιτέρω πληροφορίες σχετικά με τη Cenergy Holdings, τις Νέες Μετοχές και την Ενδεχόμενη Αύξηση Μετοχικού Κεφαλαίου θα παρασχεθούν κατά τη διάρκεια της διαδικασίας, όπως αρμόζει, και θα συμπεριληφθούν στο σχετικό ενημερωτικό δελτίο (εφόσον υπάρξει). Σε περίπτωση που η Εταιρεία προχωρήσει στην Ενδεχόμενη Αύξηση Μετοχικού Κεφαλαίου, οι επενδυτές θα ενημερωθούν με διακριτή ανακοίνωση σχετικά με την έναρξη της Ενδεχόμενης Αύξησης Μετοχικού Κεφαλαίου και την έγκριση και διανομή του σχετικού ενημερωτικού δελτίου.

Η Goldmans Sachs International ενεργεί ως μοναδικός παγκόσμιος συντονιστής και οι HSBC και Alpha Bank ως κοινοί ανάδοχοι σε σχέση με την Ενδεχόμενη Αύξηση Μετοχικού Κεφαλαίου.

Προοπτικές και Μεσοπρόθεσμα πλάνα

Όπως έχει αναφερθεί τα τελευταία χρόνια, ο **τομέας καλωδίων** θα συνεχίσει να εκτελεί το ιστορικά υψηλό ανεκτέλεστο υπόλοιπο παραγγελιών του που αποτελεί, μεσοπρόθεσμα, τον βασικό πυλώνα για τις ισχυρές οικονομικές του προοπτικές. Επιπρόσθετα, ο τομέας αναπτύσσει όλες τις επιχειρηματικές του δραστηριότητες και επενδύει επιλεκτικά στην πολλά υποσχόμενη αγορά των ΗΠΑ. Η αυξημένη παραγωγή ενέργειας από Ανανεώσιμες Πηγές Ενέργειας, η αυξανόμενη ζήτηση ηλεκτρικής ενέργειας και οι βελτιώσεις στα δίκτυα ηλεκτρικής ενέργειας είναι ορισμένες από τις κύριες τάσεις, τουλάχιστον για την επόμενη δεκαετία, που έχουν αυξήσει σημαντικά τον στρατηγικό ρόλο της βιομηχανίας καλωδίων στην παγκόσμια οικονομία. Με τη σειρά τους, οι τάσεις αυτές κατευθύνουν τα σημερινά σχέδια παραγωγικής αναβάθμισης του τομέα, τροφοδοτώντας το ανεκτέλεστο υπόλοιπο παραγγελιών του. Τέλος, η ζήτηση για προϊόντα καλωδίων (καλώδια χαμηλής και μέσης τάσης και καλώδια τηλεπικοινωνιών) παραμένει ισχυρή και οι παραγγελίες αυξάνονται μέσω της ανάθεσης μακροπρόθεσμων συμβάσεων-πλαισίων. Όλα τα παραπάνω διαμορφώνουν θετικές προοπτικές για τον κλάδο τόσο για το υπόλοιπο του 2024 όσο και μεσοπρόθεσμα.

Ο **τομέας των σωλήνων χάλυβα** συνεχίζει την κερδοφόρα πορεία του βασιζόμενος στην ενισχυμένη θέση του στις διεθνείς αγορές και την υψηλή αξιοποίηση της παραγωγικής του ικανότητας, ενώ ταυτόχρονα υλοποιεί νέες επενδύσεις για τη βελτίωση και αύξησή της, που αναμένεται να έχουν ολοκληρωθεί έως το τέλος του έτους. Κοιτώντας μπροστά, η Σωληνουργία Κορίνθου υπολογίζει ότι η αγορά των αερίων καυσίμων θα συνεχίσει να αναπτύσσεται καθώς θα αποτελέσει το κύριο μεταβατικό καύσιμο και θα οδηγήσει βραχυπρόθεσμα σε έργα αγωγών δέσμευσης και αποθήκευσης διοξειδίου του άνθρακα (CCS) και μεσοπρόθεσμα σε έργα υποδομής υδρογόνου. Η βελτίωση των συνθηκών αγοράς συμβάλλει και στην ενίσχυση του ανεκτέλεστου υπολοίπου, τροφοδοτώντας θετικές προοπτικές για το δεύτερο εξάμηνο του έτους.

Με δεδομένο τόσο το ισχυρό ανεκτέλεστο υπόλοιπο παραγγελιών και στους δύο τομείς που παρέχει μια καθαρή εικόνα για τις μελλοντικές επιδόσεις του Ομίλου, όσο και την ισχυρή κερδοφορία που καταγράφηκε στο πρώτο εξάμηνο του 2024, η Cenergy Holdings αναμένει αναπροσαρμοσμένο EBITDA της τάξης των 245 - 265 εκατ. ευρώ για τη χρήση 2024. Οι οικονομικές προοπτικές στηρίζονται σε διάφορες παραδοχές, όπως (α) η ομαλή εκτέλεση των ενεργειακών έργων και στους δύο τομείς, (β) η έγκαιρη και ικανοποιητική εκτέλεση των προγραμματισμένων επεκτάσεων της παραγωγικής ικανότητας, (γ) η ισχυρή ζήτηση για προϊόντα καλωδίων και (δ) ο περιορισμένος οικονομικός αντίκτυπος από ένα αβέβαιο παγκόσμιο γεωπολιτικό και μακροοικονομικό περιβάλλον, από τις υψηλές πληθωριστικές πιέσεις και τέλος από τις ή/και προκλήσεις ή/και πιθανές διαταραχές στην εφοδιαστική αλυσίδα.

Επιπλέον, η Cenergy Holdings λαμβάνοντας υπόψιν την ισχυρή απόδοση των θυγατρικών της, τις ευνοϊκές προοπτικές της αγοράς, τις μακροχρόνιες μεγάλες τάσεις στην ηλεκτροδότηση και την πράσινη ενέργεια καθώς και το ισχυρό ανεκτέλεστο υπόλοιπο παραγγελιών, φιλοδοξεί να επιτύχει μεσοπρόθεσμα οικονομικές επιδόσεις, οι οποίες περιλαμβάνουν οργανική αύξηση των πωλήσεων άνω του 12% ετησίως και ετήσιο αναπροσαρμοσμένο EBITDA μεταξύ 380 – 420 εκατ. ευρώ.

Μεταγενέστερα Γεγονότα

Στις 23 Ιουλίου 2024, το Διοικητικό Συμβούλιο της Cenergy Holdings ενέκρινε να προχωρήσει σε πρόγραμμα επαναγοράς ιδίων μετοχών στο Euronext Βρυξελλών και στο Χρηματιστήριο Αθηνών, κατ' ανώτατο όριο 120.000 μετοχών της Εταιρείας, που θα αποκτηθούν κατά διαστήματα μέσω μιας ή περισσότερων συναλλαγών, όπως απαιτείται, και με μέγιστο συνολικό ποσό 1,3 εκ. ευρώ, το οποίο θα εκτελεστεί εντός των επόμενων έξι (6) μηνών. Το πρόγραμμα επαναγοράς ιδίων μετοχών εφαρμόζεται σύμφωνα με τις βέλτιστες πρακτικές του κλάδου και σε συμμόρφωση με τους ισχύοντες κανόνες και κανονισμούς επαναγοράς ιδίων μετοχών. Για το σκοπό αυτό, για την επαναγορά έχουν οριστεί δύο ανεξάρτητοι χρηματοπιστωτικοί διαμεσολαβητές με εντολή να ενεργούν κατά τη διακριτική τους ευχέρεια. Ο ακριβής χρόνος της επαναγοράς ιδίων μετοχών σύμφωνα με το πρόγραμμα θα εξαρτηθεί από διάφορους παράγοντες, συμπεριλαμβανομένων των συνθηκών της αγοράς.

Κατά τη διάρκεια του προγράμματος επαναγοράς ιδίων μετοχών, η Εταιρεία δημοσιεύει τακτικά δελτία τύπου με ενημερώσεις σχετικά με την πρόοδο που έχει σημειωθεί (εάν υπάρχει) όπως απαιτείται από την ισχύουσα νομοθεσία. Αυτές οι πληροφορίες είναι επίσης διαθέσιμες στο διαδικτυακό ιστότοπο της Εταιρείας στην ενότητα «Επενδυτές» (<https://cenergyholdings.com/investors/>). Η παρούσα πρόθεσή της Εταιρείας είναι να διατηρήσει τις μετοχές που αποκτήθηκαν ως ίδιες μετοχές για να επιτραπεί η χορήγηση αμοιβής σε μετοχές με βάση προκαθορισμένα κριτήρια απόδοσης, όπως ορίζεται στην εγκεκριμένη πολιτική αποδοχών της Εταιρείας. Το πρόγραμμα εκτελείται σύμφωνα με τις εξουσίες που παραχωρήθηκαν στη Γενική Συνέλευση των Μετόχων στις 28 Μαΐου 2024 και το άρθρο 7α του Καταστατικού.

Έκθεση του Ελεγκτή

Όλα τα στοιχεία και οι πίνακες που περιέχονται στο παρόν δελτίο τύπου έχουν αντληθεί από τις μη ελεγμένες συνοπτικές ενοποιημένες ενδιάμεσες οικονομικές καταστάσεις της Cenergy Holdings για το πρώτο εξάμηνο του 2024, οι οποίες έχουν συνταχθεί σύμφωνα με το ΔΛΠ 34 Ενδιάμεση χρηματοοικονομική πληροφόρηση, όπως έχει υιοθετηθεί από την Ευρωπαϊκή Ένωση.

Ο νόμιμος ελεγκτής, PwC Bedrijfsrevisoren BV / Reviseurs d'Entreprises SRL, εκπροσωπούμενος από τον Alexis Van Bavel, έχει επισκοπήσει αυτές τις συνοπτικές ενοποιημένες ενδιάμεσες οικονομικές καταστάσεις και κατέληξε στο συμπέρασμα ότι με βάση την επισκόπηση, δεν έχει περιέλθει τίποτα στην αντίληψή του που θα τους έκανε να πιστεύουν ότι οι συνοπτικές ενοποιημένες ενδιάμεσες οικονομικές πληροφορίες δεν έχουν καταρτιστεί, από κάθε ουσιώδη άποψη, σύμφωνα με το ΔΛΠ 34, όπως έχει υιοθετηθεί από την Ευρωπαϊκή Ένωση.

Για τις συνοπτικές ενοποιημένες ενδιάμεσες οικονομικές καταστάσεις του πρώτου εξαμήνου του 2024 και την έκθεση επισκόπησης του νόμιμου ελεγκτή, ανατρέξτε στην ιστοσελίδα της Cenergy Holdings www.cenergyholdings.com.

Οικονομικό ημερολόγιο

Δημοσίευση / Γεγονός	Ημερομηνία
Ενημέρωση αναλυτών για αποτελέσματα 1 ^{ου} εξαμήνου 2024	28 Αυγούστου 2024
Έκτακτη Γενική Συνέλευση (αναμένεται)	2 Οκτωβρίου 2024
Αποτελέσματα 3 ^{ου} τριμήνου 2024	21 Νοεμβρίου 2024
Ενημέρωση αναλυτών για αποτελέσματα 3 ^{ου} τριμήνου 2024	22 Νοεμβρίου 2024
Ετήσια αποτελέσματα 2024 - Δελτίο Τύπου	5 Μαρτίου 2025
Ενημέρωση αναλυτών για αποτελέσματα χρήσης 2024	6 Μαρτίου 2025

ΔΗΛΩΣΗ ΑΠΟΠΟΙΗΣΗΣ ΕΥΘΥΝΗΣ: Τυχόν δηλώσεις για μελλοντικές εκτιμήσεις που ενδεχομένως συμπεριλαμβάνονται στο παρόν δελτίο τύπου αφορούν ή βασίζονται στις τρέχουσες προσδοκίες, στον σχεδιασμό και στην αντίληψη της διοίκησης της εταιρείας μας σχετικά, μεταξύ άλλων, με τα μελλοντικά αποτελέσματα των δραστηριοτήτων της Cenergy Holdings, την οικονομική θέση, την ρευστότητα, τις προοπτικές, την ανάπτυξη, την στρατηγική ή τις εξελίξεις σχετικά με τις αγορές στις οποίες δραστηριοποιούνται οι θυγατρικές της. Τέτοιες δηλώσεις για μελλοντικές εκτιμήσεις θα πρέπει να αντιμετωπίζονται ως απεικόνιση των πληροφοριών, των στοιχείων και των αντιλήψεων όπως ισχύουν κατά την ημερομηνία δημοσίευσης του παρόντος δελτίου τύπου. Ως εκ τούτου, σας προτρέπουμε να μην βασίζεστε σε αυτές υπέρ το δέον, δεδομένου ότι εκ φύσεως, οι δηλώσεις για μελλοντικές εκτιμήσεις υπόκεινται σε κινδύνους, αβεβαιότητες και υποθέσεις που θα μπορούσαν ουσιαστικά να μεταβάλλουν τα πραγματικά αποτελέσματα ή τα μελλοντικά γεγονότα σε σύγκριση με όσα διατυπώνονται ή υπονοούνται με αυτές. Το αποτέλεσμα και οι χρηματοοικονομικές επιπτώσεις από τις αντιλήψεις, τις προθέσεις και τα γεγονότα που περιγράφονται στο παρόν μπορεί να επηρεαστούν αρνητικά από αυτούς τους κινδύνους, τις αβεβαιότητες και τις υποθέσεις. Οι δηλώσεις για μελλοντικές εκτιμήσεις που περιέχονται στο παρόν δελτίο τύπου και σχετίζονται με τάσεις ή τρέχουσες δραστηριότητες, δεν θα πρέπει να θεωρούνται ως έκθεση της μελλοντικής θέσης των τάσεων και των δραστηριοτήτων αυτών. Ουδμία υποχρέωση αναλαμβάνουμε για να ενημερώσουμε ή να αναθεωρήσουμε τυχόν δηλώσεις για μελλοντικές εκτιμήσεις, είτε ως αποτέλεσμα νέων πληροφοριών είτε ως αποτέλεσμα εξελίξεων, μελλοντικών γεγονότων ή άλλων. Οι πληροφορίες που περιλαμβάνονται στο παρόν δελτίο τύπου μπορεί να μεταβληθούν χωρίς ειδοποίηση. Ο αναγνώστης δεν θα πρέπει να βασιστεί παράγωγη αναφορά στη βάση των πληροφοριών που περιέχονται στο παρόν, οι οποίες δεν καλύπτονται από έμμεση ή ευθεία εγγύηση σχετικά με το δίκαιο, ακριβές, εύλογο και πλήρες αυτών. Το παρόν δελτίο τύπου συντάχθηκε στην αγγλική γλώσσα και έχει μεταφραστεί στην γαλλική και την ελληνική γλώσσα. Σε περίπτωση αποκλίσεων μεταξύ των εκδόσεων, επικρατούσα θεωρείται η αγγλική έκδοση.

Η παρούσα ανακοίνωση δεν αποτελεί προσφορά για πώληση κινητών αξιών ή πρόσκληση για προσφορά αγοράς κινητών αξιών στις Ηνωμένες Πολιτείες, τον Καναδά, την Αυστραλία, την Ιαπωνία ή σε οποιαδήποτε άλλη δικαιοδοσία όπου αυτό είναι παράνομο. Δεν δύνανται να προσφερθούν ή να πωληθούν κινητές αξίες στις Ηνωμένες Πολιτείες Αμερικής ελλείψει έγκρισης σύμφωνα με το νόμο περί κινητών αξιών (US Securities Act) του 1933, ως έχει τροποποιηθεί («Νόμος περί Κινητών Αξιών»), ή νόμιμης εξαίρεσης. Με την επιφύλαξη ορισμένων εξαιρέσεων, οι κινητές αξίες που αναφέρονται στο παρόν δεν δύνανται να προσφερθούν ή να πωληθούν στην Αυστραλία, Καναδά, ή Ιαπωνία ή προς, ή για λογαριασμό ή όφελος οποιουδήποτε προσώπου είναι υπήκοος, διαμένων ή κάτοικος στην Αυστραλία, Καναδά, ή Ιαπωνία. Οι κινητές αξίες που αναφέρονται στο παρόν δεν έχουν καταχωρηθεί ούτε θα καταχωρηθούν σύμφωνα με το Νόμο περί Κινητών Αξιών ή άλλο εφαρμοστέο νόμο περί κινητών αξιών στην Αυστραλία, Καναδά, ή Ιαπωνία.

Το παρόν δελτίο τύπου και οι πληροφορίες που περιέχονται σ' αυτό δεν προορίζονται και δεν πρέπει να αποτελούν δημόσια προσφορά ή διαφήμιση κινητών αξιών στο Βέλγιο ή την Ελλάδα, ούτε πρόσκληση για υποβολή προσφορών για αγορά οποιωνδήποτε κινητών αξιών στο Βέλγιο ή την Ελλάδα σύμφωνα με το Άρθρο 2(1)(δ) του Κανονισμού του Ενημερωτικού Δελτίου ή το Άρθρο 2(κ) του Κανονισμού του Ενημερωτικού Δελτίου (σε συνδυασμό με τη σχετική εφαρμοσμένη εθνική νομοθεσία), αντίστοιχα, ή εκτός του Βελγίου και της Ελλάδας. Σε περίπτωση όπου, η Cenergy Holdings προχωρήσει με την Ενδεχόμενη Αύξηση Μετοχικού Κεφαλαίου, η επένδυση στις Νέες Μετοχές μπορεί να βασιστεί μόνο στο ενημερωτικό δελτίο που θα εκδώσει η Cenergy Holdings σχετικά με την Ενδεχόμενη Αύξηση Μετοχικού Κεφαλαίου μετά την έγκριση από τις αρμόδιες αρχές (το "Ενημερωτικό Δελτίο"). Οι εν δυνάμει επενδυτές πριν λάβουν οποιαδήποτε επενδυτική απόφαση πρέπει να διαβάσουν το Ενημερωτικό Δελτίο, εάν και όταν αυτό εκδοθεί, προκειμένου να κατανοήσουν πλήρως τους πιθανούς κινδύνους και τα οφέλη που σχετίζονται με την απόφαση επένδυσης στις Νέες Μετοχές. Η παρούσα ανακοίνωση και η έγκριση του Ενημερωτικού Δελτίου, κατά περίπτωση, δεν πρέπει να θεωρηθούν ως έγκριση των Νέων Μετοχών που προσφέρονται ή εισάγονται προς διαπραγμάτευση σε ρυθμιζόμενη αγορά.

Οι πληροφορίες που περιέχονται σε αυτό το έγγραφο σχετικά με τις Νέες Μετοχές απευθύνονται και αφορούν αποκλειστικά (i) πρόσωπα που βρίσκονται στο Βέλγιο και την Ελλάδα ή (ii) σε κράτη μέλη του Ευρωπαϊκού Οικονομικού Χώρου (πλην του Βελγίου και της Ελλάδας) και το Ηνωμένο Βασίλειο (το καθένα από αυτά καλείται «Σχετικό Κράτος») που είναι «ειδικοί επενδυτές» κατά την έννοια του άρθρου 2(ε) του Κανονισμού (ΕΕ) 2017/1129 (όπως τροποποιήθηκε) («Κανονισμός για το Ενημερωτικό Δελτίο»), στην περίπτωση του Ηνωμένου Βασιλείου, όπως ο Κανονισμός για το Ενημερωτικό Δελτίο αποτελεί μέρος της διατηρηθείσας νομοθεσίας της ΕΕ δυνάμει του Νόμου για την Αποχώρηση από την Ευρωπαϊκή Ένωση του 2018 («Ειδικό Επενδυτές»). Επιπλέον, στο Ηνωμένο Βασίλειο, οι πληροφορίες σε αυτό το έγγραφο σχετικά με τις Νέες Μετοχές διανέμονται μόνο σε, και απευθύνονται αποκλειστικά σε, Ειδικούς Επενδυτές που είναι πρόσωπα (i) με επαγγελματική εμπειρία σε θέματα που σχετίζονται με επενδύσεις που εμπίπτουν στο άρθρο 19(5) του Financial Services and Markets Act 2000 (Financial Promotion) Order 2005 («Διάταγμα»), (ii) που εμπίπτουν στο άρθρο 49(2)(α) έως (δ) του Διατάγματος, ή (iii) προς τους οποίους επιτρέπεται νόμιμα να κοινοποιηθούν με άλλο τρόπο (όλα αυτά

τα πρόσωπα καλούνται συνολικά «Σχετικά Πρόσωπα»). Τέτοιες πληροφορίες δεν πρέπει να λαμβάνονται υπόψη ή να αποτελούν βάση (i) στο Ηνωμένο Βασίλειο, από πρόσωπα που δεν είναι Σχετικά Πρόσωπα, και (ii) σε οποιοδήποτε Σχετικό Κράτος, από πρόσωπα που δεν είναι Ειδικόι Επενδυτές. Οποιαδήποτε επένδυση ή επενδυτική δραστηριότητα στην οποία αφορούν οι πληροφορίες αυτού του εγγράφου σχετικά με τις Νέες Μετοχές διατίθεται μόνο σε ή θα υλοποιείται μόνο με (i) πρόσωπα που διαμένουν ή βρίσκονται στο Βέλγιο και την Ελλάδα, (ii) Σχετικά Πρόσωπα στο Ηνωμένο Βασίλειο, και (iii) Ειδικούς Επενδυτές σε οποιοδήποτε Σχετικό Κράτος.

Σχετικά με τη Cenergy Holdings

Η Cenergy Holdings είναι μια Βέλγικη εταιρεία συμμετοχών εισηγμένη τόσο στο Χρηματιστήριο των Βρυξελλών όσο και στο Χρηματιστήριο των Αθηνών, επενδύοντας σε κορυφαίες βιομηχανικές εταιρείες, εστιάζοντας στην αυξανόμενη παγκόσμια ζήτηση μεταφοράς ενέργειας, ανανεώσιμων πηγών ενέργειας και μετάδοσης δεδομένων. Το χαρτοφυλάκιο της Cenergy Holdings αποτελείται από τη Σωληνουργία Κορίνθου και τη Hellenic Cables, εταιρείες που βρίσκονται στην πρώτη γραμμή των αντίστοιχων τομέων ανάπτυξης. Η Hellenic Cables είναι ένας από τους μεγαλύτερους παραγωγούς καλωδίων στην Ευρώπη, κατασκευάζοντας καλώδια ισχύος και τηλεπικοινωνιών καθώς και υποβρύχια καλώδια. Η Σωληνουργία Κορίνθου είναι παγκόσμιος ηγέτης στην κατασκευή σωλήνων χάλυβα για τον τομέα ενέργειας και σημαντικός παραγωγός κοίλων τμημάτων χάλυβα για τον κατασκευαστικό τομέα. Για περισσότερες πληροφορίες σχετικά με την εταιρεία μας, παρακαλώ επισκεφθείτε την ιστοσελίδα μας www.cenergyholdings.com.

Επικοινωνία

Για περισσότερες πληροφορίες, μπορείτε να επικοινωνείτε:

Σοφία Ζαΐρη

Διευθύντρια Επενδυτικών Σχέσεων

Τηλ: +30 210 678 7111, +30 210 678 7773

Email: ir@cenergyholdings.com

Παράρτημα Α – Συνοπτική Ενοποιημένη Κατάσταση Αποτελεσμάτων

	Για το εξάμηνο που έληξε την 30ή Ιουνίου	
	2024	2023
<i>Ποσά σε χιλιάδες ευρώ</i>		
Πωλήσεις	812.157	798.272
Κόστος πωληθέντων	(679.513)	(706.591)
Μικτό κέρδος	132.644	91.681
Λοιπά έσοδα	4.122	2.103
Έξοδα διάθεσης	(8.817)	(9.659)
Έξοδα διοίκησης	(20.572)	(17.430)
Ζημία απομείωσης απαιτήσεων και συμβατικών περιουσιακών στοιχείων	(68)	(333)
Λοιπά έξοδα	(3.090)	(2.096)
Λειτουργικά κέρδη	104.220	64.266
Χρηματοοικονομικά έσοδα	595	467
Χρηματοοικονομικά έξοδα	(32.341)	(34.361)
Καθαρά χρηματοοικονομικά έξοδα	(31.747)	(33.894)
Κέρδη από συγγενείς επιχειρήσεις, καθαρά από φόρους	410	480
Κέρδη προ φόρων	72.883	30.852
Φόρος εισοδήματος	(16.421)	(7.221)
Κέρδη περιόδου	56.463	23.631
Κέρδη αποδιδόμενα σε:		
Μετόχους της Εταιρείας	56.459	23.634
Δικαιώματα μειοψηφίας	4	(3)
	56.463	23.631

Παράρτημα Β - Χρηματοοικονομική Πληροφόρηση ανά κλάδο

Ποσά σε χιλιάδες ευρώ

	<u>Καλώδια</u>		<u>Σωλήνες Χάλυβα</u>		<u>Λοιπές δραστηριότητες</u>		<u>Σύνολο</u>	
	1ο εξ. 2024	1ο εξ. 2023	1ο εξ. 2024	1ο εξ. 2023	1ο εξ. 2024	1ο εξ. 2023	1ο εξ. 2024	1ο εξ. 2023
Πωλήσεις	560.086	493.281	252.071	304.991	-	-	812.157	798.272
Μικτό κέρδος	88.255	60.361	44.389	31.319	-	-	132.644	91.681
Λειτουργικά κέρδη / (ζημιές)	69.540	42.839	35.945	22.549	(1.266)	(1.122)	104.220	64.266
Χρηματοοικονομικά έσοδα	336	284	165	101	93	82	595	467
Χρηματοοικονομικά έξοδα	(22.788)	(21.822)	(9.550)	(12.537)	(3)	(3)	(32.341)	(34.361)
Κέρδη / (ζημιές) από συγγενείς επιχειρήσεις, καθαρά από φόρους	-	-	(341)	(268)	751	749	410	480
Κέρδη / (ζημιές) προ φόρων	47.088	21.301	26.220	9.846	(425)	(294)	72.883	30.852
Φόρος εισοδήματος	(11.755)	(4.720)	(4.666)	(2.501)	-	-	(16.421)	(7.221)
Κέρδη / (ζημιές) μετά φόρων	35.333	16.581	21.554	7.344	(425)	(294)	56.463	23.631

Παράρτημα Γ – Συνοπτική Ενοποιημένη Κατάσταση Οικονομικής Θέσης

Ποσά σε χιλιάδες ευρώ

	<u>30 Ιουνίου 2024</u>	<u>31 Δεκεμβρίου 2023</u>
ΕΝΕΡΓΗΤΙΚΟ		
Μη κυκλοφορούν ενεργητικό		
Ενσώματα πάγια στοιχεία	736.470	627.459
Δικαιώματα χρήσης περιουσιακών στοιχείων	8.648	8.599
Άυλα περιουσιακά στοιχεία	34.772	36.191
Επενδύσεις σε ακίνητα	155	155
Συμμετοχές σε συγγενείς επιχειρήσεις	31.641	34.202
Λοιπές επενδύσεις	5.223	6.883
Παράγωγα	4.510	1.140
Εμπορικές και λοιπές απαιτήσεις	762	1.529
Κόστος συμβάσεων	222	331
Αναβαλλόμενες φορολογικές απαιτήσεις	10.999	4.707
	833.403	721.196
Κυκλοφορούν ενεργητικό		
Αποθέματα	475.035	444.360
Εμπορικές και λοιπές απαιτήσεις	179.309	243.579
Συμβατικά περιουσιακά στοιχεία	284.343	227.203
Κόστος συμβάσεων	126	50
Προκαταβολή φόρου εισοδήματος	10.481	9.019
Παράγωγα	16.066	10.351
Ταμειακά διαθέσιμα και ισοδύναμα	155.824	183.400
	1.121.184	1.117.962
Σύνολο ενεργητικού	1.954.587	1.839.158
ΙΔΙΑ ΚΕΦΑΛΑΙΑ		
Μετοχικό κεφάλαιο	117.892	117.892
Διαφορά από έκδοση μετοχών υπέρ το άρτιο	58.600	58.600
Αποθεματικά	44.200	42.741
Κέρδη εις νέο	229.169	185.804
Ίδια κεφάλαια μετόχων της Εταιρείας	449.861	405.037
Δικαιώματα μειοψηφίας	45	41
Σύνολο ιδίων κεφαλαίων	449.906	405.078
ΥΠΟΧΡΕΩΣΕΙΣ		
Μακροπρόθεσμες υποχρεώσεις		
Δανεισμός	267.831	208.414
Υποχρεώσεις από μισθώσεις	6.164	6.244
Παράγωγα	330	-
Υποχρεώσεις παροχών προσωπικού	3.824	3.555
Επιχορηγήσεις	13.761	14.123
Προμηθευτές και λοιπές υποχρεώσεις	23	-
Αναβαλλόμενες φορολογικές υποχρεώσεις	53.421	43.332
Συμβατικές υποχρεώσεις	14.232	12.606
	359.586	288.273
Βραχυπρόθεσμες υποχρεώσεις		
Δανεισμός	373.228	343.962
Υποχρεώσεις από μισθώσεις	2.556	2.352
Προμηθευτές και λοιπές υποχρεώσεις	525.544	519.926
Προβλέψεις	15.958	15.460
Συμβατικές υποχρεώσεις	204.683	252.627
Υποχρέωση από φόρο εισοδήματος	20.286	10.815
Παράγωγα	2.840	665
	1.145.095	1.145.807
Σύνολο υποχρεώσεων	1.504.681	1.434.080
Σύνολο ιδίων κεφαλαίων και υποχρεώσεων	1.954.587	1.839.158

Παράρτημα Δ – Εναλλακτικά μέτρα απόδοσης

Παράλληλα με τα αποτελέσματα που αναφέρονται σύμφωνα με τα Διεθνή Πρότυπα Χρηματοοικονομικής Αναφοράς («ΔΠΧΑ»), όπως υιοθετήθηκαν από την Ευρωπαϊκή Ένωση, το παρόν δελτίο τύπου περιέχει πληροφορίες σχετικά με ορισμένα εναλλακτικά μέτρα απόδοσης που δεν καταρτίζονται σύμφωνα με τα ΔΠΧΑ («Εναλλακτικά Μέτρα Απόδοσης» ή «ΕΜΑ»). Τα ΕΜΑ που χρησιμοποιούνται στο παρόν δελτίο τύπου είναι τα εξής: **Κέρδη προ φόρων, χρηματοδοτικών και επενδυτικών αποτελεσμάτων (EBIT), Αναπροσαρμοσμένα κέρδη προ φόρων, χρηματοδοτικών και επενδυτικών αποτελεσμάτων (α-EBIT), Κέρδη προ φόρων, χρηματοδοτικών, επενδυτικών αποτελεσμάτων και αποσβέσεων (EBITDA), Αναπροσαρμοσμένα κέρδη προ φόρων, χρηματοδοτικών, επενδυτικών αποτελεσμάτων και αποσβέσεων (α-EBITDA) και Καθαρός δανεισμός.** Οι συμφωνίες με τα άμεσα συγκρίσιμα χρηματοοικονομικά μέτρα των ΔΠΧΑ παρουσιάζονται στη συνέχεια.

Πιστεύουμε ότι αυτά τα ΕΜΑ είναι σημαντικά συμπληρωματικά μέτρα των λειτουργικών και οικονομικών επιδόσεών μας και χρησιμοποιούνται συχνά από οικονομικούς αναλυτές, επενδυτές και άλλα μέρη που δραστηριοποιούνται στην αξιολόγηση εταιρειών στον τομέα των σωλήνων χάλυβα καθώς και στον τομέα παραγωγής, διανομής και εμπορίας καλωδίων. Παρέχοντας αυτές τις πληροφορίες μαζί με τις συμφωνίες που περιλαμβάνονται στο παρόν παράρτημα, πιστεύουμε ότι οι επενδυτές θα έχουν τη δυνατότητα να κατανοήσουν καλύτερα τις δραστηριότητές μας, τα αποτελέσματα των λειτουργιών μας και την οικονομική κατάστασή μας. Ωστόσο, αυτά τα ΕΜΑ δεν πρέπει να θεωρούνται ως εναλλακτικά αυτών που ήδη έχουν υιοθετηθεί από τα ΔΠΧΑ.

Αυτά τα ΕΜΑ αποτελούν επίσης κύριους δείκτες επιδόσεων βάσει των οποίων η Cenergy Holdings καταρτίζει, παρακολουθεί και αξιολογεί τους ετήσιους προϋπολογισμούς και τα μακροπρόθεσμα (5ετή) προγράμματά της. Ωστόσο, πρέπει να επισημανθεί ότι τα αναπροσαρμοσμένα στοιχεία δεν πρέπει να θεωρούνται μη λειτουργικά ή μη επαναλαμβανόμενα.

Τα EBIT, αναπροσαρμοσμένα EBIT, EBITDA και αναπροσαρμοσμένα EBITDA έχουν περιορισμούς ως αναλυτικά εργαλεία και οι επενδυτές δεν πρέπει να τα εξετάζουν μεμονωμένα ή ως υποκατάστατο της ανάλυσης των αποτελεσμάτων εκμετάλλευσης όπως αναφέρονται βάσει των ΔΠΧΑ και ενδέχεται να μην είναι συγκρίσιμα με μέτρα άλλων εταιρειών με παρεμφερή τίτλο.

Οι ορισμοί των ΕΜΑ παρέμειναν αμετάβλητοι σε σχέση με αυτούς που ίσχυαν στις 31 Δεκεμβρίου 2022. Οι ορισμοί των ΕΜΑ είναι οι εξής:

Οι **EBIT** ορίζεται το αποτέλεσμα της περιόδου (κέρδη μετά από φόρους) πριν από:

- φόρο εισοδήματος,
- καθαρά χρηματοοικονομικά έξοδα

Οι **EBITDA** ορίζεται το αποτέλεσμα της περιόδου (κέρδη μετά από φόρους) πριν από:

- φόρο εισοδήματος,
- καθαρά χρηματοοικονομικά έξοδα
- αποσβέσεις

Τα **α-EBIT** και **α-EBITDA** ορίζονται ως EBIT και EBITDA, αντίστοιχα, αναπροσαρμοσμένα ώστε να μην περιλαμβάνουν:

- αποτέλεσμα μετάλλου,
- απομείωση / αντιλογισμό απομείωσης από ενσώματα, άυλα πάγια στοιχεία και επενδύσεις σε ακίνητα,
- απομείωση / αντιλογισμό απομείωσης επενδύσεων,
- κέρδη / ζημιές από πωλήσεις ενσώματων στοιχείων, άυλων περιουσιακών στοιχείων, επενδύσεων σε ακίνητα και επενδύσεων,
- έκτακτα δικαστικά έξοδα και πρόστιμα, και
- λοιπά έκτακτα ή ασυνήθη έσοδα / έξοδα.

Ο **καθαρός δανεισμός** ορίζεται ως το σύνολο από:

- Μακροπρόθεσμα δάνεια και υποχρεώσεις από μισθώσεις
- Βραχυπρόθεσμα δάνεια και υποχρεώσεις από μισθώσεις

Μείον:

- Ταμειακά διαθέσιμα και ισοδύναμα

Πίνακες συμφωνίας:
EBIT and EBITDA:

Ποσά σε χιλιάδες ευρώ	Καλώδια		Σωλήνες χάλυβα		Λοιπές δραστηριότητες		Σύνολο	
	1ο εξ. 2024	1ο εξ. 2023	1ο εξ. 2024	1ο εξ. 2023	1ο εξ. 2024	1ο εξ. 2023	1ο εξ. 2024	1ο εξ. 2023
Κέρδη / (Ζημιές) προ φόρων (όπως δημοσιεύονται στην Ενοποιημένη Κατάσταση Αποτελεσμάτων)	47.088	21.301	26.220	9.846	(425)	(294)	72.883	30.852
Προσαρμογές για:								
Καθαρά χρηματοοικονομικά έξοδα	22.452	21.538	9.385	12.435	(90)	(79)	31.747	33.894
EBIT	69.540	42.839	35.604	22.281	(515)	(373)	104.630	64.746
Επανεσωμάτωση:								
Αποσβέσεις	11.585	9.742	4.978	4.753	4	6	16.567	14.502
Κέρδη προ φόρων, χρηματοδοτικών, επενδυτικών αποτελεσμάτων και αποσβέσεων (EBITDA)	81.125	52.581	40.583	27.034	(511)	(367)	121.196	79.249

a-EBIT and a-EBITDA:

Ποσά σε χιλιάδες ευρώ	Καλώδια		Σωλήνες χάλυβα		Λοιπές δραστηριότητες		Σύνολο	
	1ο εξ. 2024	1ο εξ. 2023	1ο εξ. 2024	1ο εξ. 2023	1ο εξ. 2024	1ο εξ. 2023	1ο εξ. 2024	1ο εξ. 2023
EBIT	69.540	42.839	35.604	22.281	(515)	(373)	104.630	64.746
Προσαρμογές για:								
Αποτέλεσμα Μετάλλου ⁽¹⁾	(1.733)	6.864	-	-	-	-	(1.733)	6.864
(Κέρδη)/ Ζημιές από πωλήσεις πάγιων στοιχείων	(7)	-	-	-	-	-	(7)	()
Αναπροσαρμοσμένα EBIT	67.800	49.703	35.604	22.281	(515)	(373)	102.890	71.611
Επανεσωμάτωση:								
Συνολικές αποσβέσεις	11.585	9.742	4.978	4.753	4	6	16.567	14.502
Αναπροσαρμοσμένα EBITDA	79.385	59.446	40.583	27.034	(511)	(367)	119.456	86.113

(1) Το αποτέλεσμα μετάλλου είναι η επίδραση στα αποτελέσματα που προκύπτει από διακυμάνσεις των τιμών αγοράς των υποκείμενων μετάλλων (σιδηρούχα και μη σιδηρούχα) που χρησιμοποιούν οι θυγατρικές της Cenergy Holdings ως πρώτες ύλες στις διαδικασίες παραγωγής του τελικού προϊόντος τους.

Το αποτέλεσμα μετάλλου προκύπτει λόγω:

- (i) του χρονικού διαστήματος που μεσολαβεί ανάμεσα στην τιμολόγηση των αγορών μετάλλων, την κατοχή και επεξεργασία των μετάλλων, και στην τιμολόγηση της πώλησης των τελικών αποθεμάτων στους πελάτες,
- (ii) της επίδρασης του υπολοίπου αποθεμάτων κατά την αρχή της περιόδου (το οποίο, με τη σειρά του, επηρεάζεται από τις τιμές μετάλλων των προηγούμενων περιόδων) στο ποσό που αναφέρεται ως Κόστος Πωληθέντων, λόγω της χρησιμοποιούμενης μεθόδου κοστολόγησης (π.χ. σταθμισμένος μέσος όρος),
- (iii) ορισμένων συμβάσεων πελατών που περιέχουν δεσμεύσεις σταθερών τιμών και έχουν ως αποτέλεσμα την έκθεση σε μεταβολές των τιμών των μετάλλων για το χρονικό διάστημα από τη στιγμή που ορίζεται η τιμή πώλησης έως τη στιγμή της πραγματικής πώλησης.

Οι θυγατρικές του κλάδου καλωδίων χρησιμοποιούν παράλληλη αντιστοίχιση των αγορών και των πωλήσεων, ή παράγωγα μέσα, προκειμένου να ελαχιστοποιηθεί η επίδραση της υστέρησης τιμής μετάλλων στα αποτελέσματά τους. Ωστόσο, θα υπάρχει πάντα κάποια επίδραση (θετική ή αρνητική) στα αποτελέσματα, δεδομένου ότι στον κλάδο καλωδίων μέρος των αποθεμάτων αντιμετωπίζεται ως πάγιο ενεργητικό και δεν αντισταθμίζεται. Στον κλάδο των σωλήνων χάλυβα δεν είναι δυνατή η αντιστάθμιση εμπορευμάτων.

Καθαρός δανεισμός:

Ποσά σε χιλιάδες ευρώ	<u>Καλώδια</u>		<u>Σωλήνες γάλυβα</u>		<u>Λοιπές δραστηριότητες</u>		<u>Σύνολο</u>	
	30 Ιουν 2024	31 Δεκ 2023	30 Ιουν 2024	31 Δεκ 2023	30 Ιουν 2024	31 Δεκ 2023	30 Ιουν 2024	31 Δεκ 2023
Μακροπρόθεσμα δάνεια και υποχρεώσεις από μισθώσεις	242.192	180.292	31.793	34.353	10	13	273.995	214.658
Βραχυπρόθεσμα δάνεια και υποχρεώσεις από μισθώσεις	260.028	255.223	115.749	91.084	7	7	375.783	346.314
Ταμειακά διαθέσιμα και ισοδύναμα	(116.362)	(131.153)	(32.815)	(51.885)	(6.647)	(363)	(155.824)	(183.400)
Καθαρός δανεισμός	385.858	304.362	114.726	73.552	(6.630)	(343)	493.954	377.572